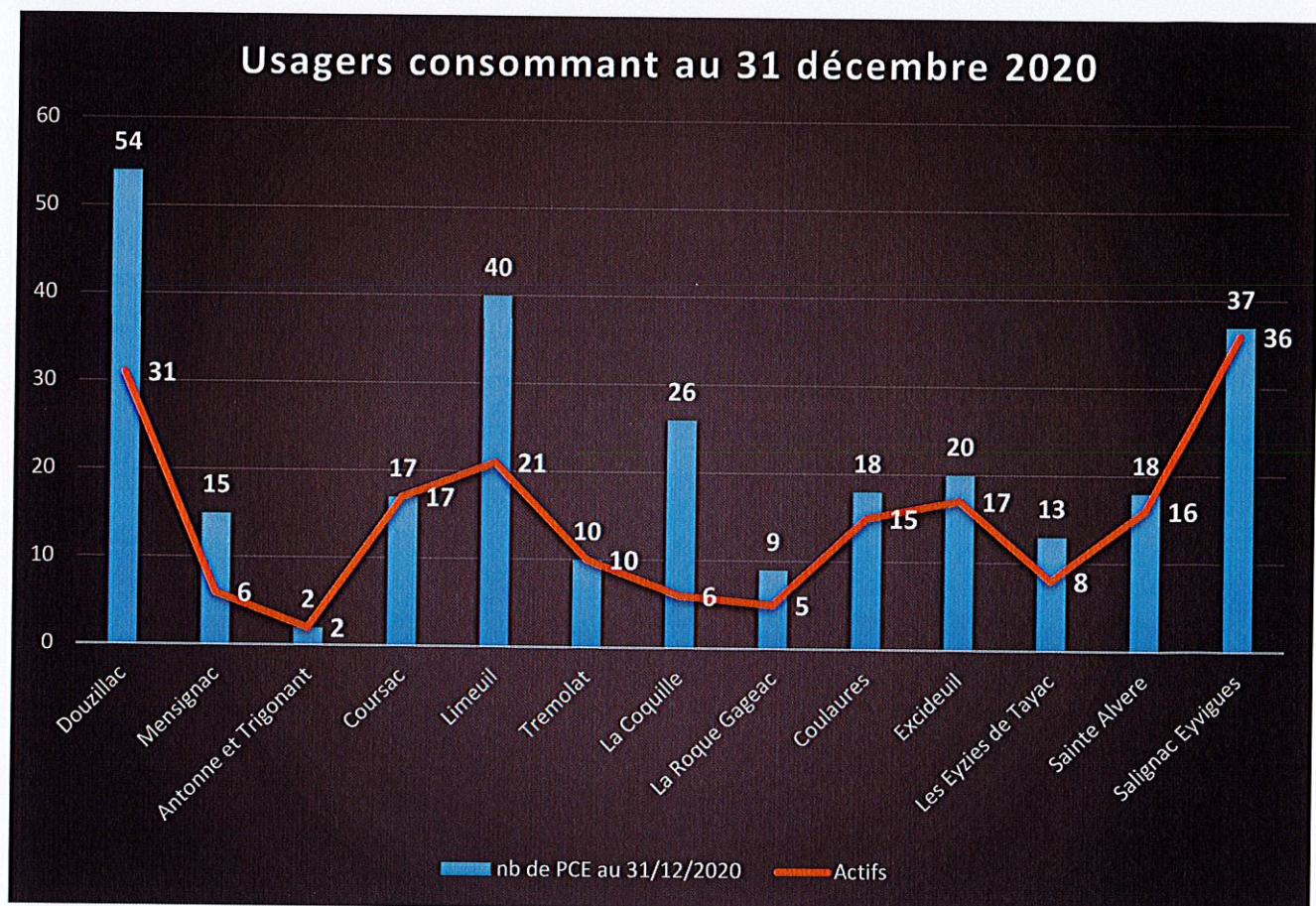




SYNTHESE CRAC ANTARGAZ

Les usagers de la DSP

Le linéaire total de toutes les concessions ANTARGAZ (4 secteurs en DSP) représente 13 176 ml. Treize communes sont en exploitation au 31/12/2020 : COURSAC, LIMEUIL, ANTONNE ET TRIGONANT, MENSIGNAC, DOUZILLAC, LA ROQUE GAGEAC, TREMOLAT, LA COQUILLE, COULAURES, EXCIDEUIL, SALIGNAC EYVIGUES, SAINTE ALVERE et LES EYZIES.



Envoyé en préfecture le 08/12/2021

Reçu en préfecture le 08/12/2021

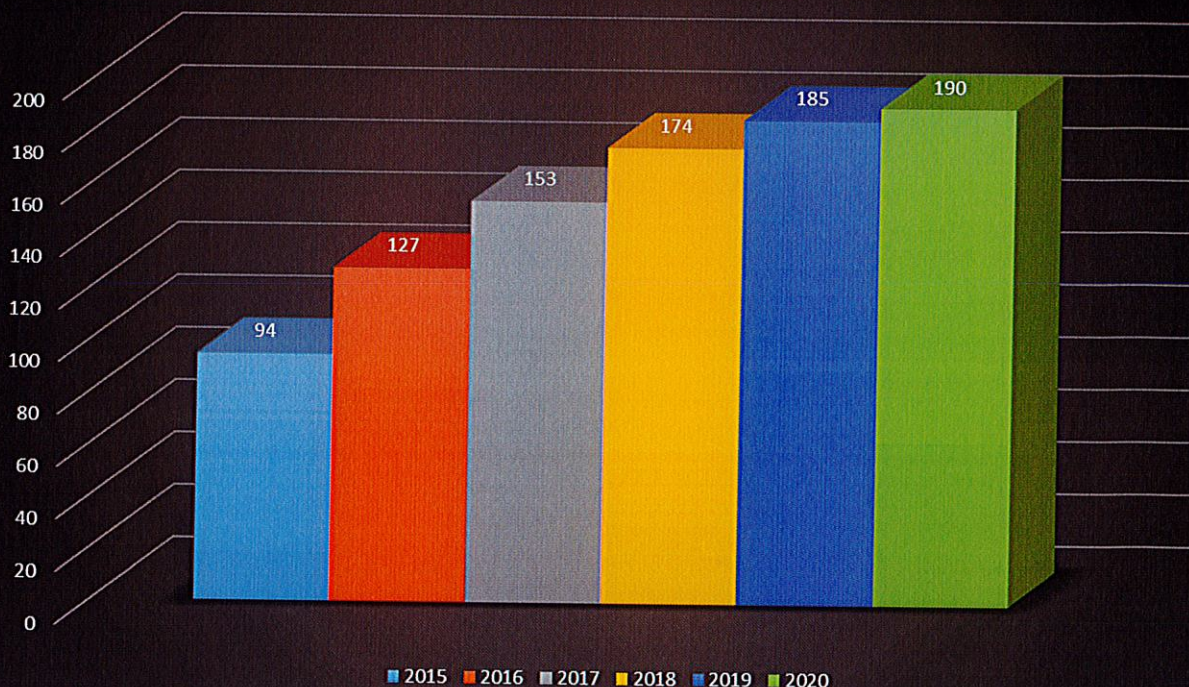
Affiché le 08/12/2021



ID : 024-252401476-20211201-2021120107-DE



Usagers consommateurs sur les 4 contrats de concession depuis 2015



Peu d'évolution du nombre d'usagers (compteurs actifs).

Le plan d'action prévu en 2020 a été difficile à mettre en place en raison des confinements, il es reconduite pour 2020 avec un démarchage des entreprises (avantage : aide à la récupération des CEE).

Il est aussi prévu des ressources humaines complémentaires en 2022 pour plus de contacts auprès des communes.

Envoyé en préfecture le 08/12/2021

Reçu en préfecture le 08/12/2021

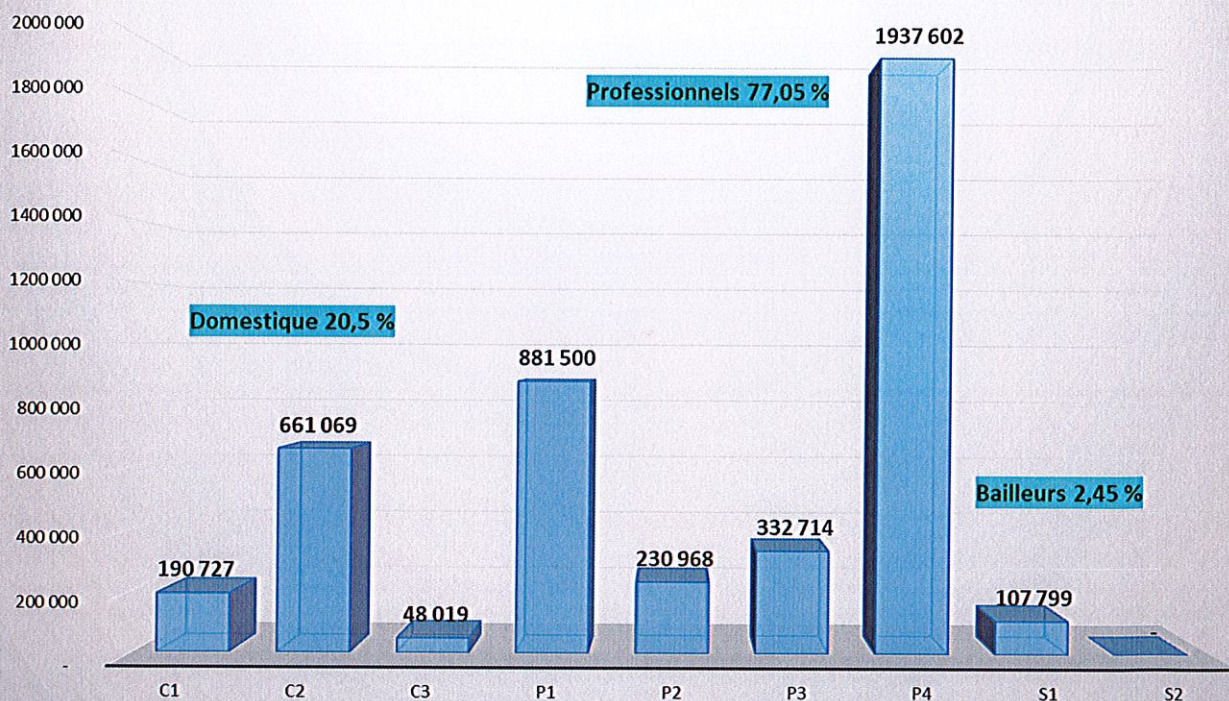
Affiché le 08/12/2021



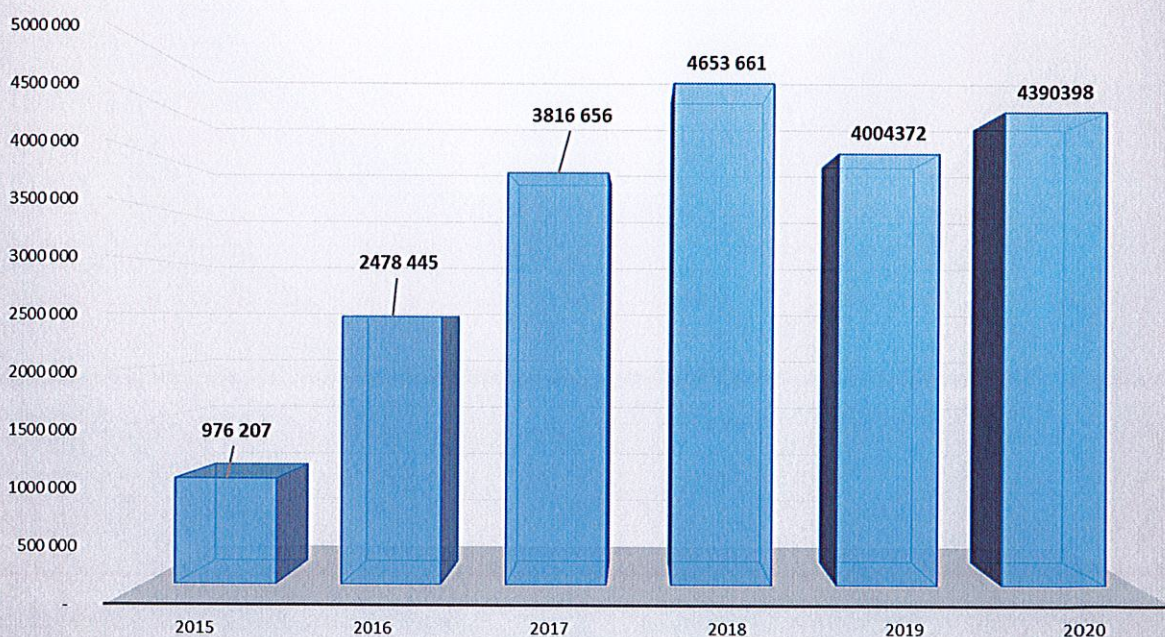
ID : 024-252401476-20211201-2021120107-DE

Les consommations

Répartition des kWh consommés par type d'usagers



Quantités d'énergie consommées en kWh depuis 2015



Envoyé en préfecture le 08/12/2021

Reçu en préfecture le 08/12/2021

Affiché le 08/12/2021



ID : 024-252401476-20211201-2021120107-DE

La surveillance des réseaux en domaine public

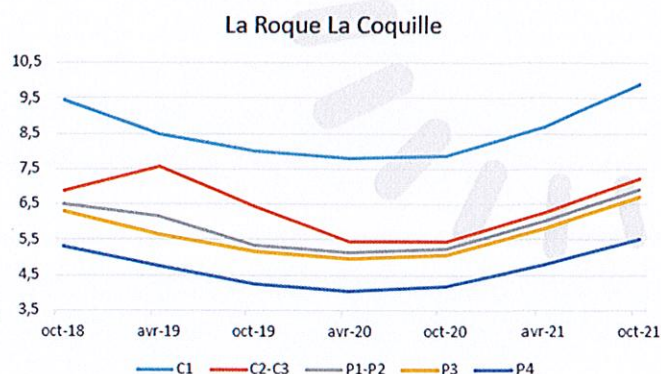
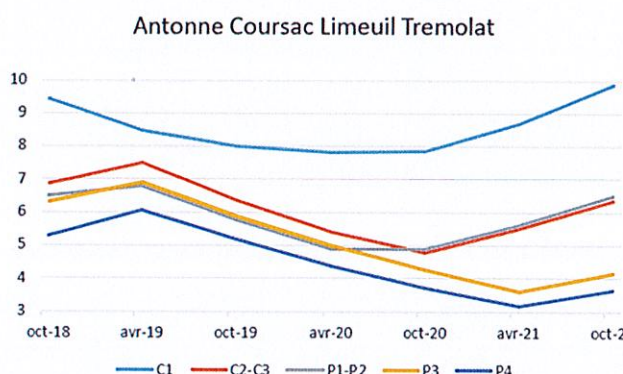
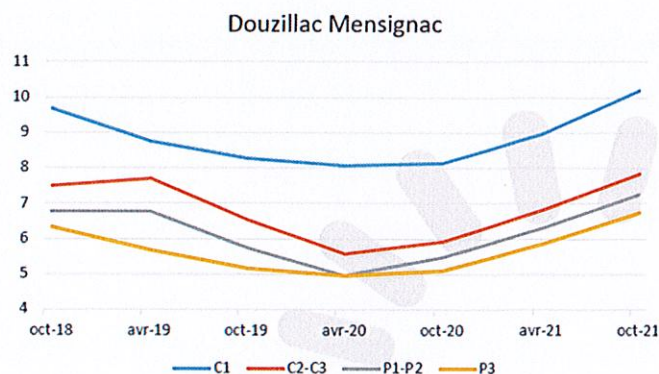
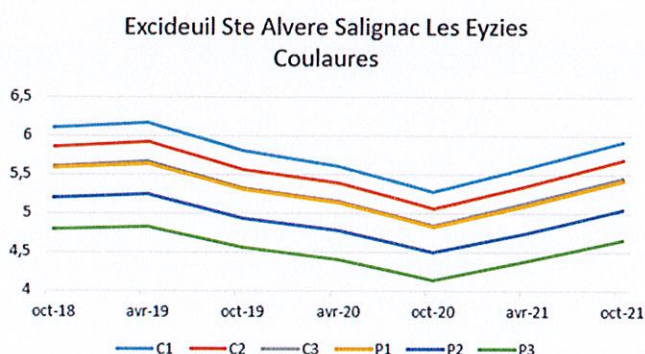
La totalité des 13 176 ml de réseau a été surveillé par ANTARGAZ. Trois appels de tiers sont à signaler contre 7 en 2019.

Le total des dépenses de maintenance pour les trois DSP était de 20 596 euros en 2019 et 14 874 euros en 2020.

Les projets d'extension à l'étude

Concession	Code INSEE	Commune	Nom du projet	Date prévisionnelle	Nb de points de consommation	Remarques
1030	24240	Limeuil	Extension			Phase 2 en 2022
1061	24164	Excideuil	n°23 et 26 cluzeau			offre mail prospect faites sans retour d'accord
1061	24362	Sainte Alvere	Extension			Refection Voirie - Projet abandonné car pas assez de monde

Les évolutions tarifaires



Les évolutions tarifaires sont « protégées » par les clauses de modération des contrats de DSP.

Les formules sont différentes d'un contrat à l'autre. Pour certains on constate un « croisement » des courbes tarifaires suivant les tranches, pourrait nécessiter de revoir les formules.

Envoyé en préfecture le 08/12/2021

Reçu en préfecture le 08/12/2021

Affiché le 08/12/2021



ID : 024-252401476-20211201-2021120107-DE

SYNTHÈSE CONCESSIONS ANTARGAZ

Concession

1006		1030		1037		1061	
2019	2020	2019	2020	2019	2020	2019	2020

INFORMATIONS GÉNÉRALES

Linéaire canalisation (en ml)	2 577	2 577	2 420	2 420	2 321	2 321	5 858	5 858
Nombre de branchements								
- branchements individuels	69	69	69	69	35	35	99	99
Nombre d'usagers sur la concession	36	37	48	50	12	11	89	94
Nombre d'usagers isolés	2	2	4	4	1	2	54	54
Quantités acheminées en MWh usagers de la concession	455	379	887	975	496	1 257	2 167	1 779
Quantités acheminées en MWh usagers isolés	81	59	669	555	5	25	692	591
DT/DICT renseignées	75	92	75	92	75	92	75	92

QUALITÉ

Nombre de visites de maintenance	1	1	1	1	1	1	1	1
Linéaire de réseau surveillé (en mètres)	2 577	2 577	2 420	2 420	2 321	2 321	5 858	5 858
Nombre appels de tiers (usagers, pompiers, collectivités...)	1	1	5	0	1	0	0	2
- Dont manque gaz ou défaut pression (sans fuite)	0	0	0	0	0	0	0	0
- Dont fuite de gaz (sans incendie et/ou explosion)	0	0	0	0	1	0	0	2
- Dont incendie et/ou explosion	0	0	0	0	0	0	0	0
- Dont autre nature	1	1	5	0	0	0	0	0
Nombre réclamations clients	0	0	0	0	0	0	0	0

CLIENTELE

Nombre de demandes de prestations réalisées	3	4	4	5	0	1	11	14
-Dont mise en service (raccordement existant)	1	4	3	4	0	0	10	12
-Raccordement	0	0	1	0	0	0	0	-
-Dont mise hors service	0	0	0	0	0	1	0	-
-Dont intervention pour impayé	2	0	0	1	0	0	1	2

FINANCES

Valeur Brute (en €)	314 161	328 521	249 238	249 238	310 379	310 379	829 230	829 230
Valeur Nette (en €)	191 694	193 667	213 770	204 157	286 619	275 732	714 056	685 191
Montant investi (en €)	0	0	2 985	0	2 085	0	0	0
Recettes d'exploitation	38 388	31 425	63 898	60 540	30 525	57 682	132 051	91 498
Charges d'exploitation	39 932	35 744	58 651	57 681	32 340	54 217	136 158	118 857
Résultat d'exploitation	-1 544	-4 319	5 247	2 859	-1 815	3 465	-4 107	-27 359
Recettes de consommation	31 798	25 471	55 855	51 122	29 433	53 702	118 332	77 425
Dépenses de maintenance	4 039	3 908	4 959	3 896	2 194	1 800	9 404	5 270

1 006 : Douzillac et Mensignac

1 030 : Limeuil, Trémolat, Coursac, Antonne et Trigonant

1 037 : La Roque Gageac et La Coquille

1 061 : Coulaures, Exideuil, Les Eyzies, Sainte Alvère et Salignac Eyvigues (ex Finagaz)

Envoyé en préfecture le 08/12/2021

Reçu en préfecture le 08/12/2021

Affiché le 08/12/2021



ID : 024-252401476-20211201-2021120107-DE